

**DATE STATISTICE
PRIVIND
ACTIVITATEA R.A.T.B.
2016**



**SERVICIUL PROGRAMARE
BIROUL TRASEE**

CONSILIUL DE ADMINISTRAȚIE

- | | |
|----------------------|--------------|
| 1. Tănăsescu Tudor | - Președinte |
| 2. Dorel M. Macovei | - Membru |
| 3. Marin Popescu | - Membru |
| 4. Ovidiu I. Pîrvuț | - Membru |
| 5. Ioan Nicolae Ittu | - Membru |
| 6. Marian Lupașcu | - Membru |
| 7. Radu Paul Orzață | - Membru |

INVITAT PERMANENT

- Președintele sindicatului reprezentativ

COMITETUL CONDUCERII EXECUTIVE

- | | |
|----------------------------|---|
| 1. Radu Paul ORZAȚĂ | - Director General - <i>interimar</i> |
| 2. Daniel ȚÎȚU | - Director Exploatare - <i>interimar</i> |
| 3. Oprică Geani DABU | - Director Infrastructură |
| 4. Iulian Alexandru DINICĂ | - Director Comercial - <i>interimar</i> |
| 5. Virgil CHIRU | - Director Economic |
| 6. Constantin DUCHIN | - Director Resurse Umane și Asistență Socială |
| 7. Adrian DRAGNEA | - Director Mentenanță și Administrare Sisteme |
| 8. Florinel BADEA | - Director Uzina de Reparații |

CUPRINS

REALIZĂRI 2016.....	4
DATE SINTEITICE PRIVIND TRANSPORTUL ÎN COMUN.....	5
I. MATERIAL RULANT	
1.1. Structura parcului inventar de vehicule.....	6
1.2. Structura parcului inventar de autobuze în funcție de dotarea cu motoare EURO.....	7
1.3. Vechimea medie a parcului disponibil de vehicule.....	7
1.4. Parc active.....	8
1.5. Vehicule cu dotări pentru persoanele cu dizabilități.....	8
1.6. Capacitatea maximă de transport oferită.....	9
1.7. Mijloace de tracțiune electrică cu destinație special.....	9
1.8. Mijloace de intervenție, depanare și dirijare a traficului.....	9
2. MATERIAL FIX	
2.1. Clădiri	10
2.2. Capacitatea de parcare și întreținere.....	10
2.3. Cabine, tonete, centre de abonamente	11
2.4. Alimentare cu energie electrică pentru tracțiune.....	11
2.5. Elementele rețelei de tramvaie și troleibuze	12
2.6. Gradul mediu de uzură a căii de rulare a tramvaielor și a rețelelor de alimentare cu energie electric.....	13
2.7. Lucrări de modernizare și reparații la liniile de tramvaie	13
3. EXPLOATARE	
3.1. Numărul liniilor de transport public	14
3.2. Linii noi, modificate și desființate	15
3.3. Structura rețelei de transport	15
3.4. Lungimea traseelor de transport în comun	15
3.5. Lungimea medie a traseelor de transport în comun	16
3.6. Lungimea căilor dedicate transportului public	16
3.7. Stații de oprire	16
3.8. Structura parcului circulant mediu pe tipuri de vehicule și mărci	17
3.9. Parc circulant mediu - zi de lucru	18
3.10. Rulaj	18
3.11. Parcursul mediu realizat zilnic de un vehicul (PMZ)....	19
3.12. Durata medie de exploatare / vehicul (DME).....	19
3.13. Viteza medie de exploatare (VME).....	19
3.14. Defecte tehnice ale parcului circulant de vehicule	20
3.15. Oferta de transport - loc. km. la 6,5 călători / m ²	20
3.16. Călători.....	21
3.17. Călătorii - zi lucru	21
3.18. Număr mediu zilnic de călătorii	22
3.19. Gradul mediu de aglomerare	22
3.20. Valoarea pagubelor produse de terți asupra instalațiilor fixe și a vehiculelor R.A.T.B.....	23
3.21. Consumuri de combustibili și energie.....	24
3.22. Consumuri specifice de combustibili și energie	25
4. EVENIMENTE DE CIRCULAȚIE	
4.1. Structura evenimentelor de circulație	25
4.2. Accidente de persoane	26

5. COMERCIAL	
5.1. Oferta tarifară pentru titlurile de călătorie pe liniile urbane	27
5.2. Oferta tarifară pentru titlurile de călătorie pe liniile preorășenești.....	28
5.3. Încasări din vânzarea titlurilor de călătorie și servicii	29
5.4. Încasări din amenzile aplicate călătorilor fără legitimații de călătorie valabile.....	30
6. BUGETUL DE VENITURI ȘI CHELTUIELI	
6.1. Bugetul de venituri și cheltuieli	30
6.2. Costuri totale	31
6.3. Costuri specifice	31
6.4. Costuri pe elemente.....	31
6.5. Subvenție	32
6.6. Venituri specifice (fără subvenție).....	32
6.7. Venituri din activități conexe	33
6.8. Investiții.....	34
7. PERSONAL	
7.1. Efectivul și fluctuația personalului.....	34
7.2. Mișcarea personalului	34
7.3. Perfecționarea conducătorilor de vehicule	35
7.4. Accidente de muncă	35
8. SCRISORI ȘI AUDIENȚE.....	35
9. ASISTENȚĂ MEDICALĂ.....	36
10. ACTIVITATEA SPORTIVĂ.....	36

REALIZĂRI 2016

FONDURI DE LA BUGET

- Modernizare centrale termice de la Depoul de tramvaie Colentina, Depoul de troleibuze Vatra Luminoasă și sediul Secțiilor Linii și R.E.S. din șos. Giurgiului, nr. 164 - 1 buc.
- Tramvai Bucur LF - CA cu podea parțial coborâtă, realizat la U.R. - 1 buc.
- Modernizare tramvaie V3A – 93 - 2 buc.
- Buldoexcavator cu anexa picon - 1 buc.
- Autospeciala pentru transport valori - 1 buc.

FONDURI DIN SURSE PROPRII

- Boilere orizontale 3000 l și verticale 1000 l - 8 buc.
- Instalații de sudură sub strat de flux - 2 buc.
- Echipamente de diagnoză computerizată pentru autobuzele Mercedes - 8 buc.
- Sisteme de înregistrare video pentru stațiile ITP - 6 buc.
- Analizor de gaze dual - 1 buc.
- Opacimetre - 2 buc.
- Detector termic infraroșu - 1 buc.
- Analizor de antene 0,1-600 MHz - 1 buc.
- Cântar auto relocabil - 1 buc.
- Mașini pneumatice de înșurubat – deșurubat - 2 buc.
- Aparat de aer condiționat - 36 buc.
- Analizor de rețele electrice - 1 buc.
- Aparat de centrifugă pentru laborator - 1 buc.
- Mașini de curățat cu presiune - 4 buc.
- Megohmmetre cu inductor 5000V-5TΩ - 2 buc.
- Presă hidraulică portabilă - 1 buc.
- Osciloscop digitale portabile - 2 buc.
- Echipamente de diagnoză computerizată multimarca - 1 buc.
- Stații de lipit WELLER WR2002 - 2 buc.
- Platforme culisante detecție jocuri - 2 buc.
- Grup electrogen trifazat cu acționare automată - 1 buc.
- Dispozitiv rulant pentru deplasarea tramvaielor tip BUCUR defecte - 1 buc.
- Calculatoare cu licențe - 265 buc.
- Plotter cu scanner laser A0 - 1 buc.
- Imprimante multifuncționale Laser A3 și A4 - 33 buc.
- Routere pentru depouri și autobaze - 19 buc.
- Repetor Mototrbo - 1 buc.

**DATE SINTETICE
PRIVIND TRANSPORTUL ÎN COMUN**

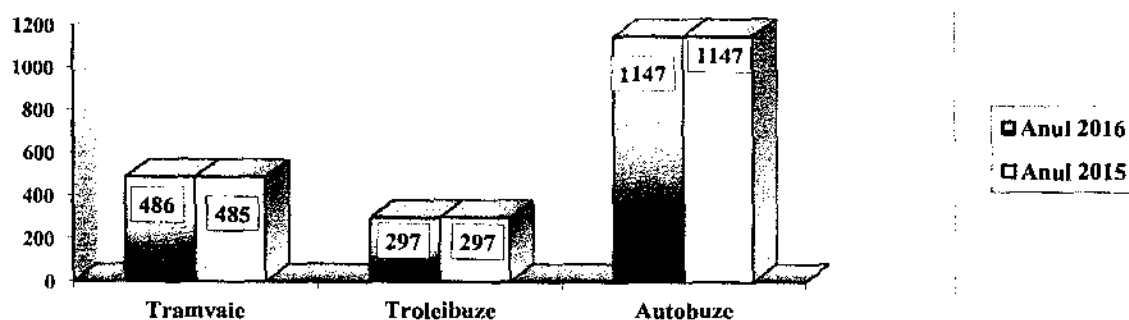
1.	Aria servită (km.²) din care - zona urbană	633 228
2.	Densitatea rețelei (km. / km.²) • Zona urbană ➤ Tramvaie ➤ Troleibuze ➤ Autobuze • Zona preorașenească	1,49 3,26 1,20 0,58 3,02 0,49
3.	Parcul inventar de vehicule : • Tramvaie • Troleibuze • Autobuze	1.930 486 297 1.147
4.	Unități de parcare și întreținere • Depouri de tramvaie • Depouri de troleibuze • Depouri de tramvaie - troleibuze • Autobuze	20 8 3 1 8
5.	Număr linii de transport în comun • Tramvaie • Troleibuze • Autobuze, din care : - linii preorașenești	155 24 15 116 17
6.	Lungimea rețelei (km. cale dublă) • Tramvaie • Troleibuze • Autobuze, din care : - zona urbană - zona preorașenească	471 137 66 442 344 99
7.	Lungimea traseelor (km. cale dublă) • Tramvaie • Troleibuze • Autobuze, din care : - linii preorașenești	1.651 243 130 1.278 185
8.	Număr stații de oprire, din care : - zona preorașenească	2.465 323
9.	Substații electrice de tracțiune (buc.)	38
10.	Puterea electrică instalată pentru tracțiune (MW)	137,2
11.	Călătorii (milioane)	438
12.	Volumul investițiilor (milioane lei)	12,3
13.	Număr salariați la 31 decembrie 2016	10.174

1. MATERIAL RULANT

1.1 Structura parcului inventar de vehicule

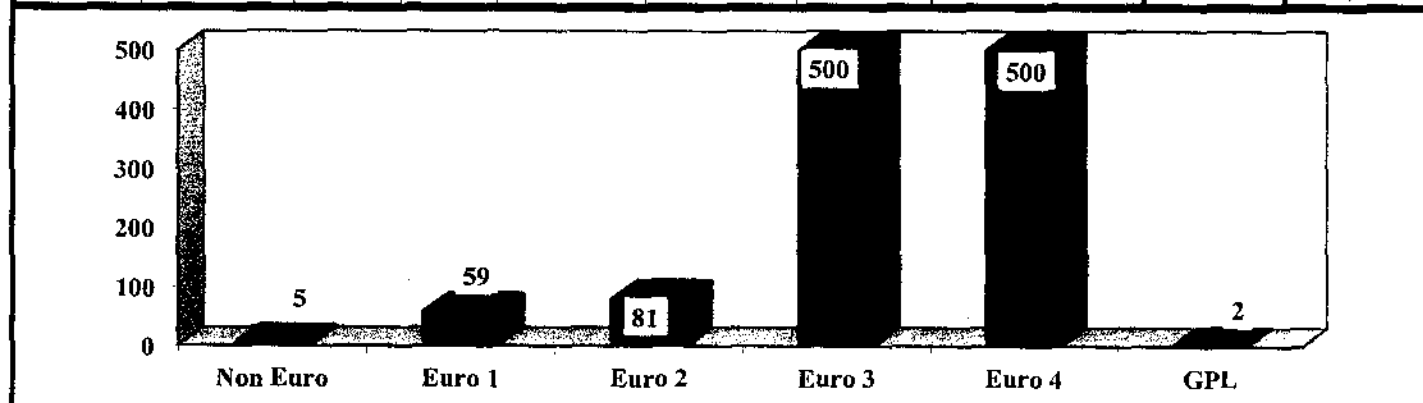
(nr. veh.)

Tipul de vehicul	31 dec. 2016	31 dec. 2015	±
I. TRAMVAIE			
a) Vagoane motor			
BUCUR LF	16	15	+ 1
V3A M	323	323	
V3A CHPPC	46	46	
T4R	80	80	
RATHGEBER	10	10	
V2ST	2	2	
V2AT	9	9	
Total vagoane motor	486	485	
b) Remorci			
RATHGEBER	5	5	
Total remorci	5	5	
TOTAL	491	490	+ 1
II. TROLEIBUZE			
ASTRA IRISBUS	100	100	
ASTRA 415 T	195	195	
ROCAR 412 EA	1	1	
ROCAR 812 EA	1	1	
TOTAL	297	297	
III. AUTOBUZE			
IKARUS 260	2	2	
DAF SB 220	62	62	
ROCAR U 412	80	80	
IVECO FIAT	3	3	
MERCEDES EURO 3	500	500	
MERCEDES EURO 4	500	500	
TOTAL	1.147	1.147	
TOTAL RATB	1.930 + 5 R	1.929 + 5 R	+ 1



1.2. Structura parcului inventar de autobuze în funcție de dotarea cu motoare EURO

	IKARUS 260	DAF SB 220	DAF GPL	ROCAR U 812	ROCAR U 412- 260	IVECO FIAT	MERCEDES	TOTAL	% față de parc inventar
Non Euro	2					3		5	0,44
Euro 1		59						59	5,14
Euro 2		1		1	79			81	7,06
Euro 3							500	500	43,59
Euro 4							500	500	43,59
GPL			2					2	0,17



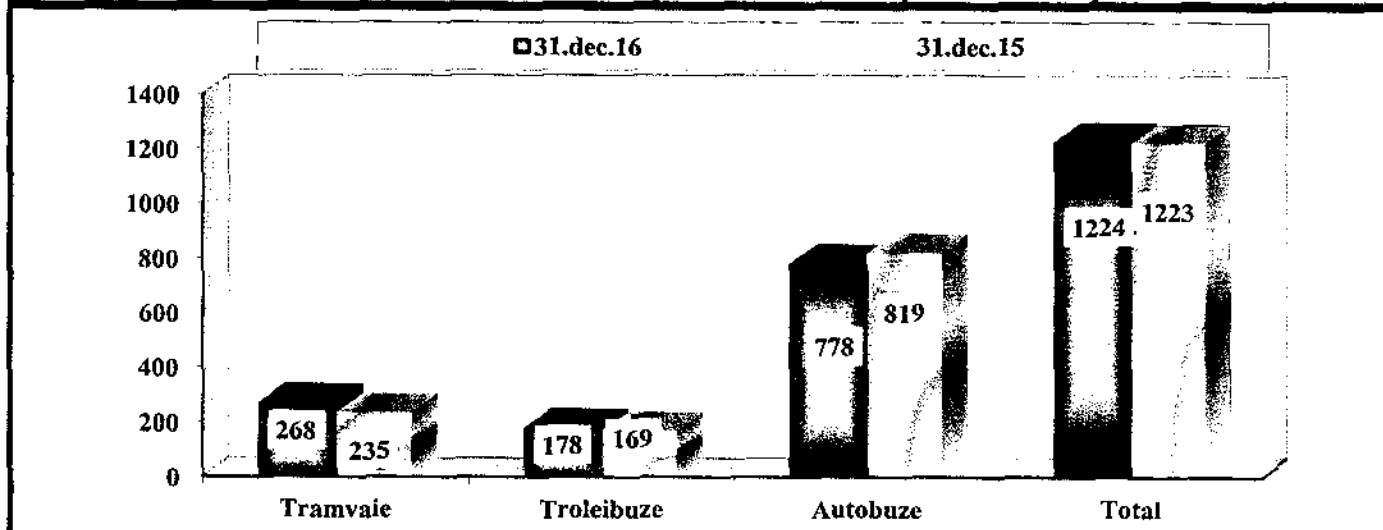
1.3. Vechimea medie a parcului disponibil de vehicule

Tipul de vehicul	Durata normală de funcționare conform H.G. 2139/2004 (ani)	31 decembrie 2016		31 decembrie 2015	
		Parc disponibil (nr. veh)	Vechime medie (ani)	Parc disponibil (nr. veh)	Vechime medie (ani)
Tramvaie	14	470	19,41	469	18,50
Troleibuze	8	273	13,90	273	12,80
Autobuze	8	998	9,40	998	8,40

1.4. Parc activ

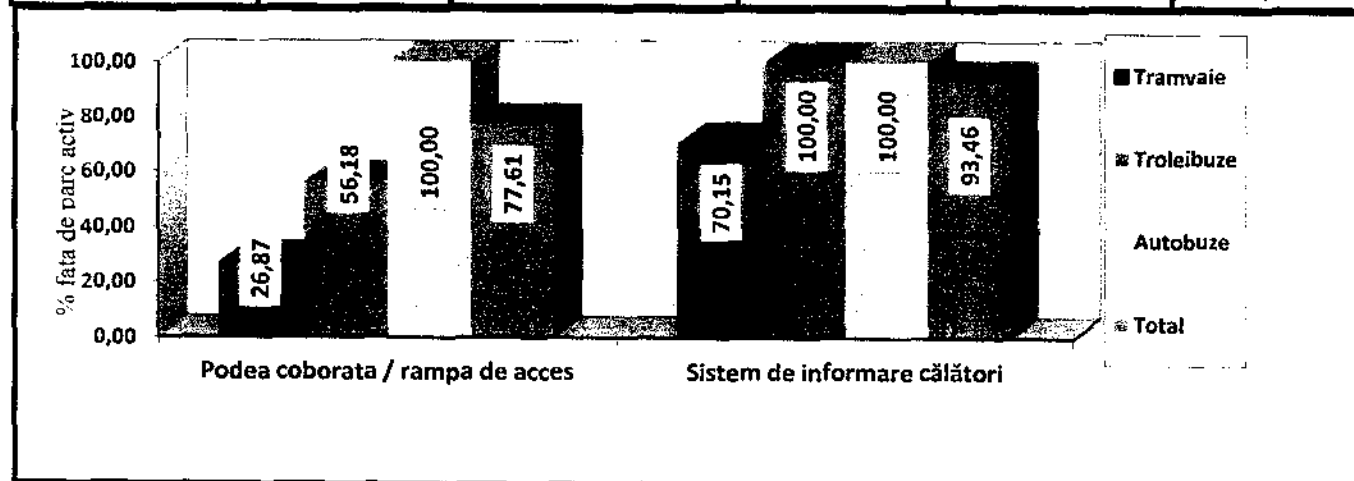
(nr. veh.)

Tipul de vehicul	31 dec. 2016	31 dec. 2015	±	% ±
Tramvaie (motor)	268	235	+ 33	+ 14,04
Troleibuze	178	169	+ 9	+ 5,33
Autobuze	778	819	- 41	- 5,01
Total	1.224	1.223	+ 1	+ 0,08



1.5. Vehicule cu dotări pentru persoanele cu dizabilități

Tipul de vehicul	Parc activ	Podea coborâtă / rampa de acces	% față de parc activ	Sistem de informare călători	% față de parc activ
Tramvaie	268	72	26,87	188	70,15
Troleibuze	178	100	56,18	178	100,00
Autobuze	778	778	100,00	778	100,00
Total	1.224	950	77,61	1.144	93,46



1.6. Capacitate medie de transport realizată

(călători/oră și sens/zi)

Tipul de vehicul	Anul 2016	Anul 2015	% ±
Tramvaie	32.703	33.822	- 3,31
Troleibuze	9.191	9.757	- 5,80
Autobuze	35.942	36.659	- 1,96
Total	77.836	80.238	- 2,99

1.7. Mijloace de tracțiune electrică cu destinație specială

(nr. veh.)

Tipul de vehicul	31 dec. 2016	31 dec. 2015
I. TRAMVAIE:		
Vagoane		
- plug perie (VUP)	33	33
- stropitori	1	1
-polizoare	2	2
- pentru transport intern	9	9
PLATFORME :		
- pentru transport nisip	3	3
- pentru transport geamuri	1	1
- pentru transport diverse materiale	8	8
- pentru transport sare	4	4

1.8. Mijloace de intervenție, depanare și dirijare a traficului

(nr. veh.)

Tipul de vehicul	31 dec. 2016	31 dec. 2015
- Autoturnuri	12	12
- Depanări pentru tramvaie, troleibuze și autobuze	8	8
- Remorchere	12	12
- Patrule Dacia (control trafic)	26	26
- Camionete Dacia	27	27
- Patrule ARO 243	3	3

2. MATERIAL FIX

2.1. Clădiri

	31 dec. 2016	31 dec. 2015
Unități de exploatare, din care :	20	20
• Pentru tramvaie și troleibuze	1	1
• Pentru tramvaie	8	8
• Pentru troleibuze	3	3
• Pentru autobuze	8	8
Uzina de Reparații	1	1
Ateliere în unități	36	36

2.2. Capacitatea de parcare și întreținere

Tipul de vehicul		31 dec. 2016	31 dec. 2015
Tramvaie	Unități de exploatare	8	8
	Posturi de lucru	54	54
	Capacitate de parcare*	574	574
	• Victoria	97	97
	• Bucureștii Noi	66	66
	• Dudești	47	47
	• Alexandria	74	74
	• Colentina	85	85
	• Militari	71	71
	• Giurgiu	56	56
• Titan	78	78	
• Giulești	-	-	
Troleibuze	Unități de exploatare	4	4
	Posturi de lucru	40	40
	Capacitate de parcare	404	404
	• Vatra Luminoasă	90	90
	• Bucureștii Noi	44	44
	• Berceni	150	150
• Bujoreni	120	120	
Autobuze	Unități de exploatare	8	8
	Posturi de lucru	132	132
	Capacitate de parcare	1.240	1.240
	• Floreasca	98	98
	• Ferentari	220	220
	• Nordului	120	120
	• Militari	136	136
	• Titan	220	200
	• Pipera	180	180
	• Alexandria	200	200
• Obregia	66	66	

* Capacitate exprimată în număr de vagoane V3A ; vehicule speciale pe șină incluse în valoarea totală

2.3. Cabine, tonete, centre de abonamente

	31 dec. 2016	31 dec. 2015	±
- Cabine cap linie	45	46	- 1
- Tonete cap linie	16	17	- 1
- Centre de reîncărcare (centre vânzare titluri călătorie)	126	125	+ 1
- Centre de emisie și reîncărcare (centre de abonamente)	100	99	+ 1

2.4. Alimentare cu energie electrică pentru tracțiune

	UM	31 dec.2016	31 dec. 2015
Nr. de posturi de distribuție a energiei electrice	buc.	38	38
Nr. de posturi de transformare a energiei electrice	buc.	79	79
Nr. stații electrice de tracțiune	buc.	38	38
Putere electrică instalată, din care :	Mw	140,2	140,2
- pentru tracțiune	Mw	137,2	137,2
- pentru iluminat și forță	Mw	3,0	3,0

2.5. Elementele rețelei de tramvaie și troleibuze

	UM	31 dec. 2016	31 dec. 2015	±
I. REȚEAUA DE TRAMVAIE				
A. Piese de cale existente (macazuri, încrucișări)	buc.	1.127	1.120	+ 7
• în rețeaua stradală, din care :		644	637	+ 7
- schimbători etalon		410	388	+ 22
- încrucișări etalon		234	249	- 15
• în depouri, din care :		483	483	-
- schimbători etalon		455	455	-
- încrucișări etalon		28	28	-
B. Număr macazuri, din care :	buc.	865	843	+ 22
• în linie curentă		410	388	+ 22
• în depouri		455	455	-
C. Izolatori de secțiune	buc.	556	546	+ 10
D. Lucrări efectuate la rețeaua de cale de rulare				
- Construcții linii	km c.s.	-	-	-
- Reparații linii	km c.s.	0,629*	0,119	+ 0,510
- Repuneri șină la cotă	m.l.	5.985	3.991	+ 1.994
- Înlocuiri șină	m.l.	3.696	2.441	+ 1.255
- Reparate pavaje în zona liniilor	m.p.	3.033	1.978	+ 1.055
- Înlocuiri dale sparte	buc.	192	375	- 183
- Ridicat dale la cotă	buc.	311	428	- 117
- Înlocuiri macazuri	buc.	1	5	- 4
- Înlocuiri părți componente	buc.	6	5	+ 1
- Înlocuiri încrucișări	buc.	-	-	-
- Repuneri la cotă macazuri	buc.	17	7	+ 10
- Repuneri la cotă încrucișări	buc.	11	7	+ 4
- Rupturi la șină neremediate	buc.	-	-	-
II. REȚEAUA DE TROLEIBUZE				
A. Macazuri electrice	buc.	33	33	-
B. Macazuri mecanice	buc.	48	48	-
C. Izolatori de secțiune	buc.	347	347	-
III. STĂLPI DE SUSTINERE A REȚELEI DE CONTACT				
Total, din care :	buc.	15.615	15.283	+ 332
- din beton	buc.	9.710	9.723	- 13
- metalici	buc.	5.905	5.560	+ 345

* - Situația detaliată în tabelul 2.7

2.6. Gradul mediu de uzură a căii de rulare a tramvaielor și a rețelelor de alimentare cu energie electrică

(%)

Tip vehicul	Calea de rulare		Rețeaua de contact	
	Anul 2016	Anul 2015	Anul 2016	Anul 2015
Tramvaie	53,00	59,07	53,46	48,78
Troleibuze		-	77,12	72,15
Total	53,00	59,07	60,19	55,55

2.7. Lucrări de modernizare și reparații la liniile de tramvaie

Nr. crt.	Tronsonul	Lungimea tronsonului (km.c.s.)
1.	Bucla Unirii	0,024
2.	Bucla Ghencea	0,081
3.	Bucla Piața Presei Libere	0,054
4.	Linia 41	0,324
5.	Calea Rahovei	0,198
6.	Str. valea Cascadelor	0,038
	TOTAL	0,629

3. EXPLOATARE

3.1. Numărul liniilor de transport public (la 31 decembrie)

Tipul de vehicul	31 dec. 2016	31 dec. 2015	±
Tramvaie	24	24	
Troleibuze	15	15	
Autobuze, din care :	116	110	+ 6
Preorășenești	17	11	+ 6
Total	155	149	+ 6

3.2. Linii noi, modificate sau desființate

Nr. crt.	Linia	Tip vehicul	Explicatie	Data
0	1	2	3	4
1.	14	Tramvai	Revenire pe traseul anterior între terminalele „Piața Sf. Vineri” și „Faur Poarta 4” ca urmare a finalizării lucrărilor pe Șos. Pantelimon	04.02
2.	36	Tramvai	Revenire pe traseul de baza între „Platforma Industrială Pipera” și „Republica” ca urmare a finalizării lucrărilor pe Șos. Pantelimon	04.02
3.	614	Autobuz	Desființare	04.02
4.	46	Tramvai	Revenire pe traseul de baza între terminalele „Republica” și „Gara de Nord” ca urmare a finalizării lucrărilor pe Șos. Pantelimon	06.02
5.	122, 126, 137, 138, 168, 226, 268, 368, 236, 336, 668, N110, N116	Autobuz	Revenire pe traseul anterior pe Bd. Eroilor între Splaiul Independentei și Bd. Eroii Sanitari sens Academia Militara	21.03
6.	460	Autobuz	Înființare traseu între „Cartier Dămăroaia” și „Preventoriu Mogoșoaia”	06.05
7.	439	Autobuz	Înființare traseu între „Depoul Alexandria” și „Clinceni”	09.05
8.	456	Autobuz	Înființare traseu între „Ghencea” și „Clinceni”	09.05
9.	402	Autobuz	Înființare traseu între „Romprim” și „Danubiana”	28.05
10.	414	Autobuz	Înființare traseu între „Romprim” și „Glinearn”	28.05
11.	117	Autobuz	Modificare traseu în ambele sensuri pe Șos. Salaj până la „Cartier Confort Urban”	01.06
12.	N124	Autobuz	Modificare traseu în ambele sensuri prin Șos. Olteniței până la rond Brâncoveanu	01.06
13.	112, 697, 460, 460 Bis, N117, N118	Autobuz	Revenirea traseului în ambele sensuri pe Bd. Bucureștii Noi între Bd. Laminorului și Ștrand Străulești	16.07
14.	696	Autobuz	Înființare traseu între „Gara Basarab” și „Academia Militara”	05.08
15.	406	Autobuz	Înființare traseu între „Lujerului” și „Chiajna”	01.10
16.	227	Autobuz	Modificare traseu pe Str. Pucheni și Șos. Salaj până la „Cartier Confort Urban”	24.10

0	1	2	3	4
17.	102	Autobuz	Modificare traseu între „Gara Progresul” și „Bd. Basarabia”	24.10
18.	202	Autobuz	Modificare traseu între „Cora Pantelimon” și „Bd. Basarabia”	24.10
19.	112, 697, 460, 460 Bis, N117, N118	Autobuz	Revenire pe traseul anterior în ambele sensuri pe Bd. Bucureștii Noi între Str. Mitropolit Varlaam și Bd. Laminorului	04.11
20.	205, 304	Autobuz	Prelungire traseu pe Bd. Bucureștii Noi între „Ștrand Străulești” și „Laromet”	04.11
21.	697	Autobuz	Prelungire traseu pe Bd. Bucureștii Noi între „Laromet” și „Strand Straulești”	07.11

3.3. Structura rețelei de transport

Tipuri de vehicul	(km.c.s.)	
	31 dec. 2016	31 dec. 2015
I. TRAMVAIE		
din care:	338,44	327,9
- în rețea stradală	284,75	274
din care : - cu dale de beton	69,73	69,3
- linie tip CF	79,34	79,3
- șină cu canal	135,69	125,3
- în incinta depourilor	33,70	33,7
- echivalentul desfășurat al pieselor speciale din rețeaua de cale	20	20
II. TROLEIBUZE		
din care :	143,75	144,2
- în rețea stradală	132,78	133,2
- în incinta depourilor	10,97	11,0
III. AUTOBUZE	942	836

3.4. Lungimea traseelor de transport în comun

Tipul de vehicul	(km. c.d.)			
	31 dec. 2016	31 dec. 2015	±	% ±
Tramvaie	243	231	+ 12	+ 5,19
Troleibuze	130	130	-	-
Autobuze	1.278	1.231	+ 47	+ 3,82
Total	1.651	1.592	+ 59	+ 3,71

3.5. Lungimea medie a traseelor de transport în comun

(km. c.d.)

Tipul de vehicul	31 dec. 2016	31 dec. 2015	% ±
Tramvaie	10,13	9,63	+ 5,19
Troleibuze	8,67	8,67	-
Autobuze	11,02	11,19	- 1,52
Total	10,65	10,68	- 0,28

3.6. Lungimea căilor dedicate transportului public

Tipul de vehicul	Anul 2016	Anul 2015	% față de lungime rețea
Tramvaie	44,065	44,065	32,16
Troleibuze	2,820*	2,025	4,27
Autobuze	3,875	3,875	0,86
Total	50,760	49,965	10,78

* S-a inclus Calea Griviței, tronsonul cuprins între str. Caransebeș și breteaua Pasajului Grant

3.7. Stații de oprire

(număr)

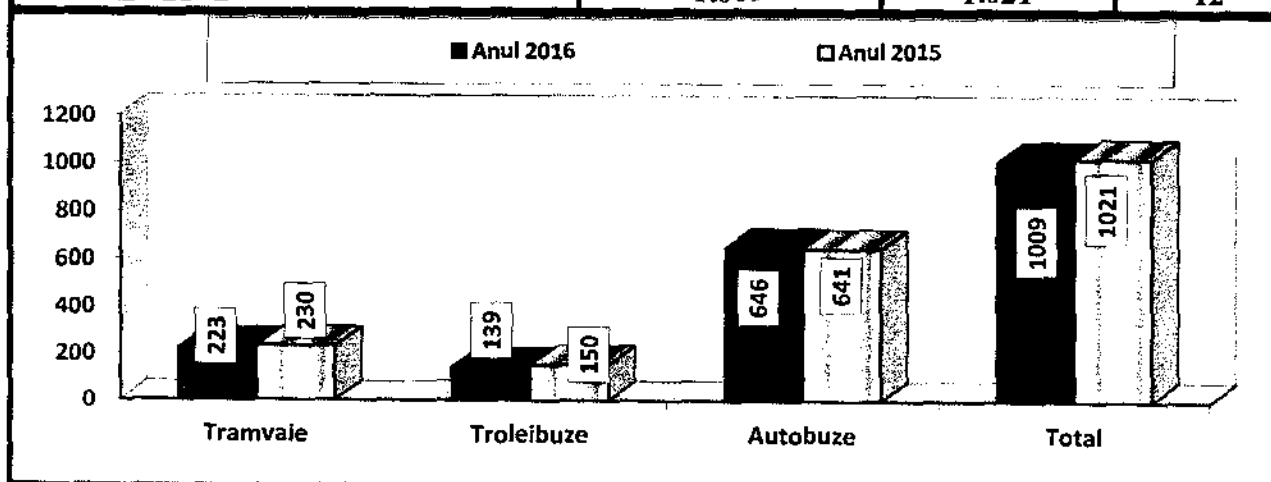
	31 decembrie 2016
În zona urbană	2.142
- tramvaie	533 *
- troleibuze	53
- autobuze	1.335
- comune (autobuze + troleibuze)	221
În zona preorășenească	323
TOTAL	2.465
Interstația medie (km)	
- tramvaie	0,514
- troleibuze	0,482
- autobuze din care :	0,470
- în zona urbană	0,442
- în zona preorășenească	0,613

* Din cele 533 stații de tramvaie, 418 sunt dotate cu peroane (78,42%),
din care : - 278 au borne luminoase (66,51%)
- 334 au rampe de urcare/coborâre (79,90%)
- 312 sunt prevăzute cu garduri de protecție (74,64%).

3.8. Structura parcului circulant mediu pe tipuri de vehicule și mărci

(nr. veh. / zi)

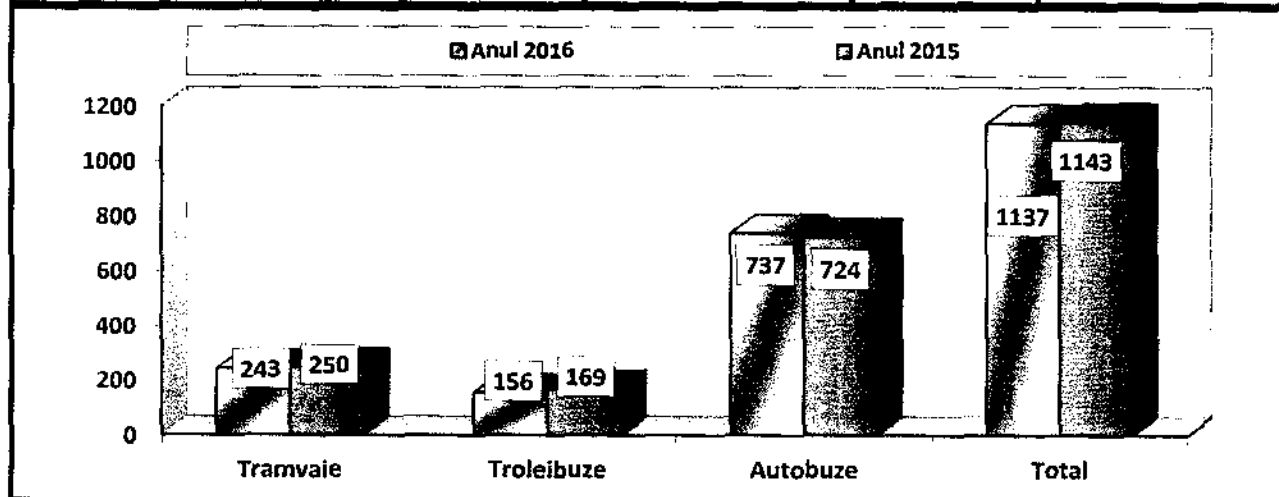
Tipul de vehicul	Anul 2016	Anul 2015	±
I. TRAMVAIE			
a) Vagoane motor			
V3A CH+PPC	30	29	+ 1
V3A M	152	156	- 4
T4R	35	38	- 3
V2ST			
V2AT	1	2	- 1
BUCUR LF	6	4	+ 2
Total vagoane motor	223	230	- 7
b) Remorci			
RATHGEBER	0	0	-
Total remorci	0	0	-
II. TROLEIBUZE			
ASTRA IRISBUS	58	61	- 3
ASTRA 415 T	82	89	- 7
ROCAR 412 EA			
ROCAR 812 EA			
TOTAL	139	150	- 11
III. AUTOBUZE			
IKARUS 260			
DAF SB 220			
ROCAR U 412			
IVECO FIAT			
MERCEDES EURO 3	287	312	- 25
MERCEDES EURO 4	359	327	+ 32
TOTAL	646	641	+ 5
TOTAL RATB	1.009	1.021	- 12



3.9. Parc circulant mediu zi de lucru

(nr. veh. / zi lucru)

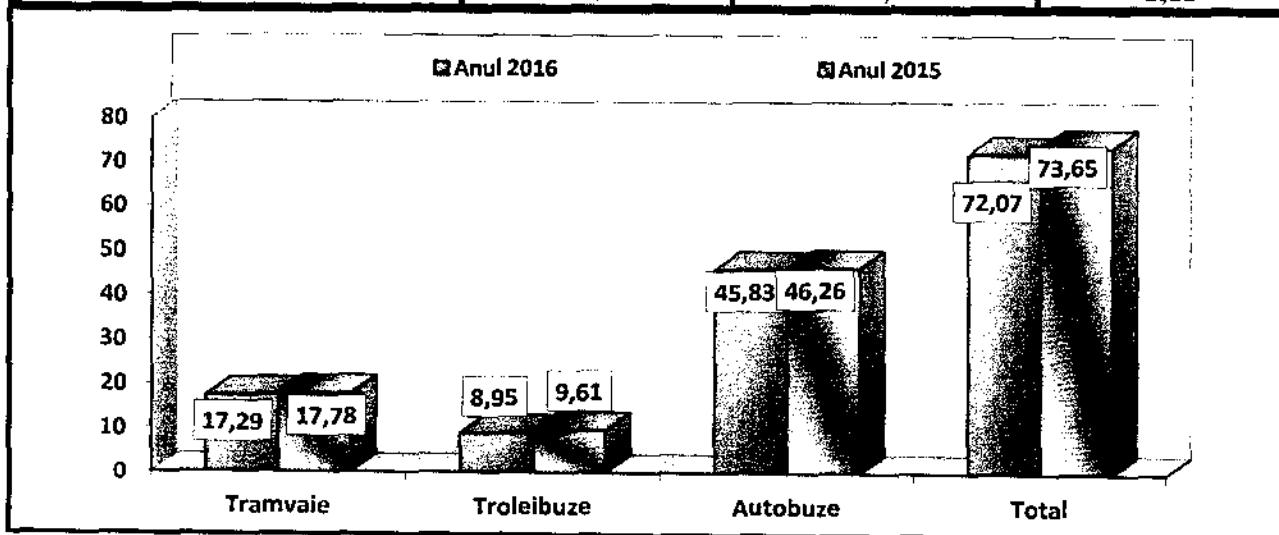
Tipul de vehicul	Anul 2016	Anul 2015	±	% ±
Tramvaie (motor)	243	250	- 7	- 2,80
Troleibuze	156	169	- 13	- 7,69
Autobuze	737	724	+ 13	+ 1,80
Total	1.137	1.143	- 6	- 0,52



3.10. Rulaj

(mil. km.)

Tipul de vehicul	Anul 2016	Anul 2015	% ±
Tramvaie (motor)	17,29	17,78	- 2,76
Troleibuze	8,95	9,61	- 6,87
Autobuze	45,83	46,26	- 0,93
Total	72,07	73,65	- 2,15



3.11. Parcurusul mediu realizat zilnic de un vehicul (PMZ)

(km. veh. / zi)

Tipul de vehicul	Anul 2016	Anul 2015	% ±
Tramvaie (motor)	211,45	211,95	- 0,24
Troleibuze	175,54	175,70	- 0,09
Autobuze	193,68	197,66	- 2,01
Parcurs mediu realizat	195,11	197,65	- 1,29

3.12. Durata medie de exploatare / vehicul (DME)

(ore / zi)

Tipul de vehicul	Anul 2016	Anul 2015	% ±
Tramvaie	15,5	15,3	+ 1,31
Troleibuze	16,0	15,9	- 0,63
Autobuze	14,6	14,7	- 0,68
Total	15,0	15,0	-

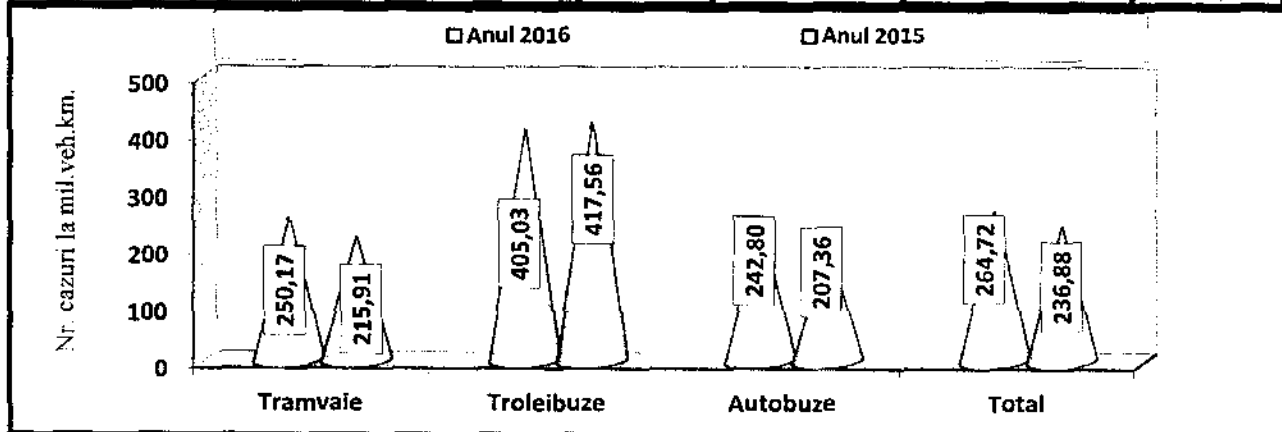
3.13. Viteza medie de exploatare (VME)

(km. / h)

Tipul de vehicul	Anul 2016	Anul 2015	% ±
Tramvaie	12,9	13,0	- 0,77
Troleibuze	10,9	11,0	- 0,91
Autobuze	13,3	13,5	- 1,48
Total	12,9	13,0	- 0,77

3.14. Defecte tehnice ale parcului circulant de vehicule

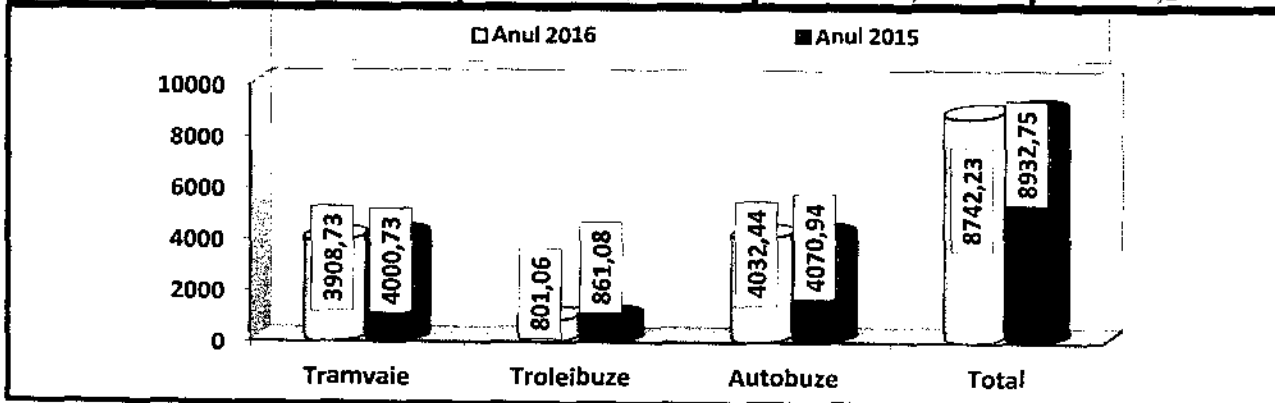
Tipul de vehicul	Număr cazuri			Cazuri la 10 ⁶ veh.km.		
	Anul 2016	Anul 2015	% ±	Anul 2016	Anul 2015	% ±
Tramvaie	4.326	3.839	+ 12,69	250,17	215,91	+ 15,87
Troleibuze	3.626	4.014	- 9,67	405,03	417,56	- 3,00
Autobuze	11.126	9.578	+16,16	242,80	207,36	+ 17,09
TOTAL	19.078	17.431	+ 9,45	264,72	236,88	+ 11,75



3.15. Oferta de transport - loc. km. la 6,5 căl. / m²

(milioane)

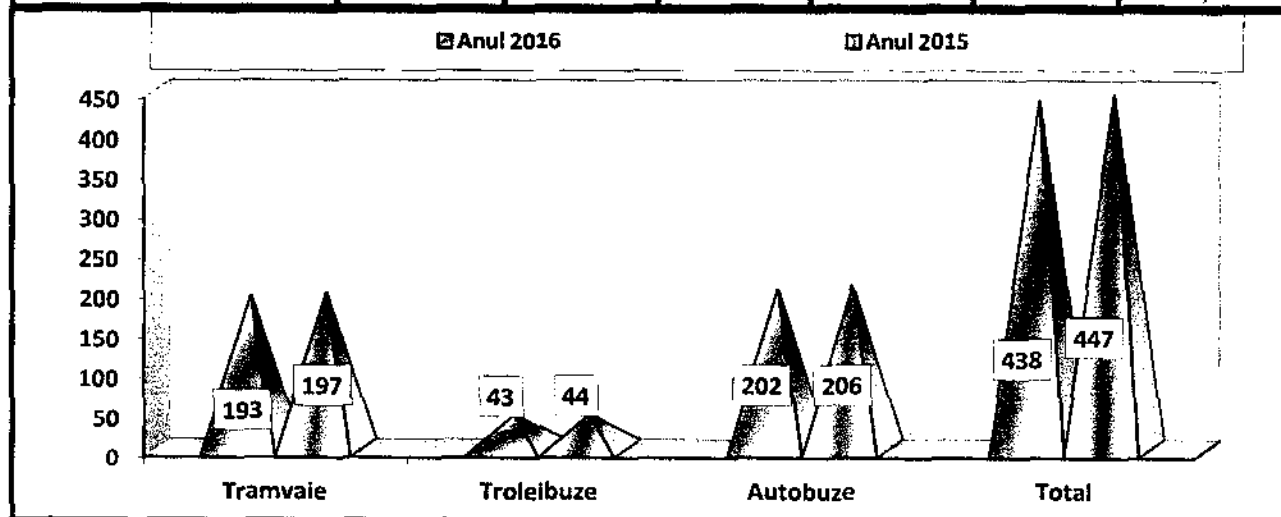
Tipul de vehicul	Anul 2016	Anul 2015	% ±
Tramvaie	3.908,73	4.000,73	- 2,30
Troleibuze	801,06	861,08	- 6,97
Autobuze	4.032,44	4.070,94	- 0,95
Total	8.742,23	8.932,75	- 2,13



3.16. Călătorii* (preliminat)

(milioane)

Tipul de vehicul	Anul 2016		Anul 2015		±	% ±
		%		%		
Tramvaie	193	44,06	197	44,07	- 4	- 2,03
Troleibuze	43	9,82	44	9,84	- 1	- 2,27
Autobuze	202	46,12	206	46,09	- 4	- 1,94
Total	438	100	447	100	- 9	- 2,01

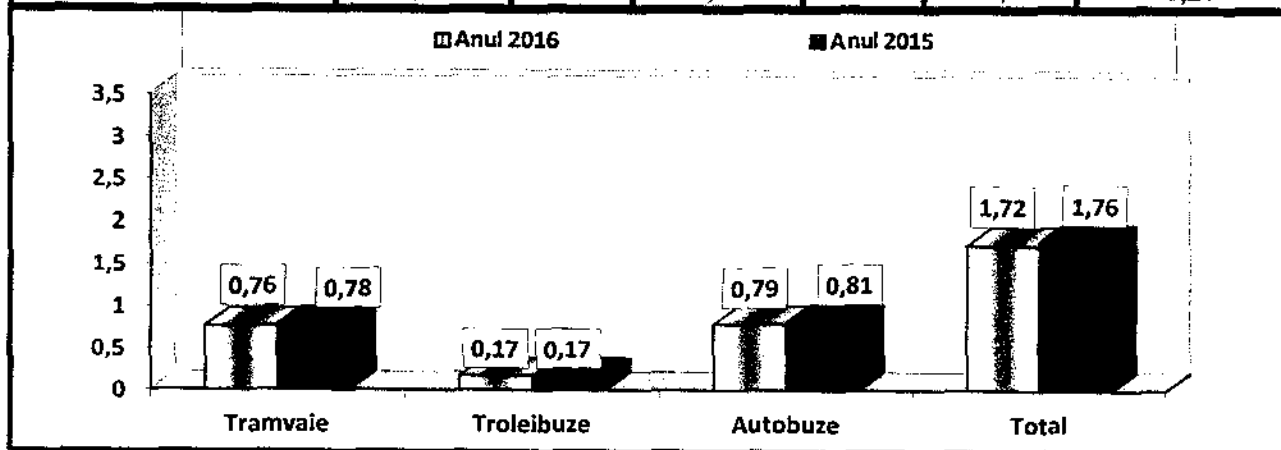


*Estimarea numărului de călătorii este realizată în baza prevederilor "Normelor interne cu privire la evidența, urmărirea și raportarea veniturilor și călătoriilor rezultate din vânzarea titlurilor de călătorie", norme emise de R.A.T.B. în anul 1997, prin care a fost asociat un număr de călătorii pentru fiecare tip de titlu tarifar din oferta Regiei, fără cuantificarea pensionarilor care beneficiază de gratuitate, conform HCGMB nr. 139/2006.

3.17. Călătorii - zi lucru

(milioane)

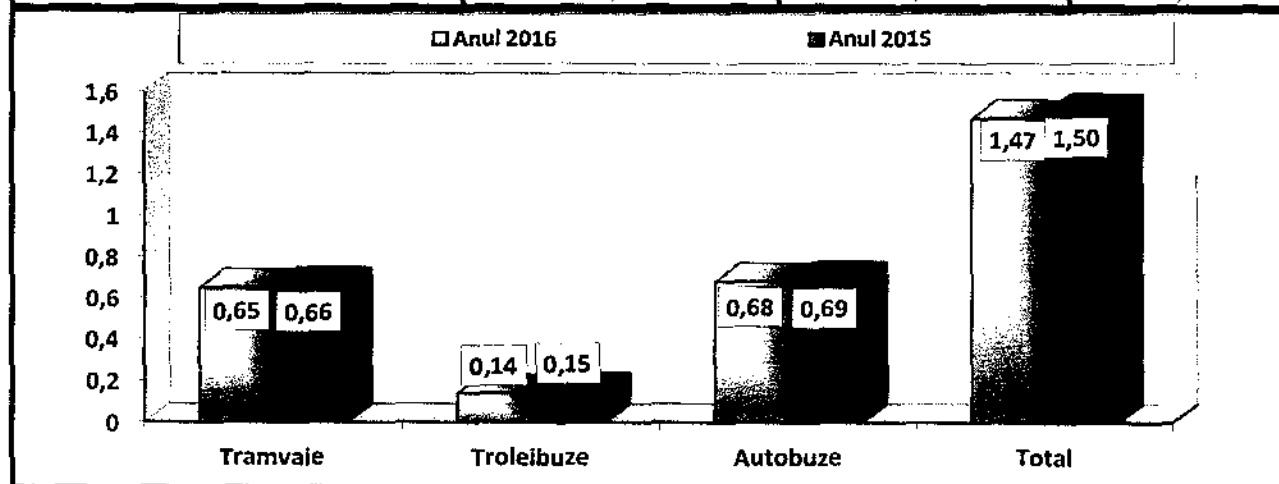
Tipul de vehicul	Anul 2016		Anul 2015		±	% ±
		%		%		
Tramvaie	0,76	44,19	0,78	44,32	- 0,02	- 2,56
Troleibuze	0,17	9,88	0,17	9,66	-	-
Autobuze	0,79	45,93	0,81	46,02	- 0,02	- 2,47
Total	1,72	100	1,76	100	- 0,04	- 2,27



3.18. Număr mediu zilnic de călătorii

(milioane)

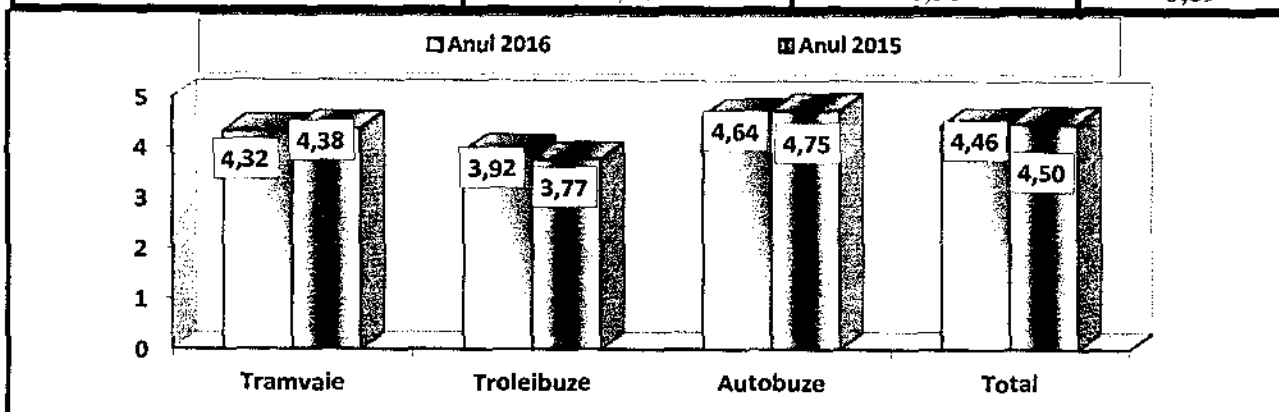
Tipul de vehicul	Anul 2016	Anul 2015	% ±
Tramvaie	0,65	0,66	- 1,52
Troleibuze	0,14	0,15	- 6,67
Autobuze	0,68	0,69	- 1,45
Total	1,47	1,50	- 2,00



3.19. Gradul mediu de aglomerare

(căl. / mp. podea)

Tipul de vehicul	Anul 2016	Anul 2015	% ±
Tramvaie	4,32	4,38	- 1,37
Troleibuze	3,92	3,77	+ 3,98
Autobuze	4,64	4,75	- 2,32
Total	4,46	4,50	- 0,89



3.20. Valoarea pagubelor produse de terți asupra instalațiilor fixe și a vehiculelor RATB

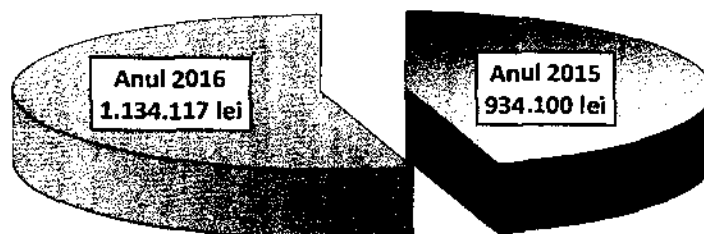
Potrivit cursului valutar BNR

31.12.2016 - 1 EURO = 4,54 lei

31.12.2015 - 1 EURO = 4,52 lei

(lei / EURO)

Unitatea	Anul 2016	Anul 2015
Divizia Transport Electric	73.581 / 16.207	82.517 / 18.256
Divizia Transport Autobuze	934.395 / 205.814	685.352 / 151.625
Direcția Infrastructură	100.459 / 22.128	138.008 / 30.533
Serviciul Dispecerizarea Circulației	343 / 76	89 / 20
Direcția Comercială	25.339 / 5.581	28.134 / 6.224
TOTAL	1.134.117 / 249.806	934.100 / 206.659



3.21. Consumuri de combustibili și energie

Sursă energie	UM	Anul 2016	Anul 2015	% ±
- Electrică :	MWh	85.227	85.900	- 0,78
din care tracțiune electrică		74.925	76.560	- 2,14
- Termică	G. cal.	4.700	4.201	+ 11,88
- Gaze naturale	mii mc.	2.017	2.322	- 13,14
- Carburanți, din care:	tone	18.231	17.947	+ 1,58
- benzină	tone	9,00	10,37	- 13,21
- motorină din care :	tone	18.222	17.937	+ 1,59
Autobuze	tone	17.406	17.109	+ 1,74

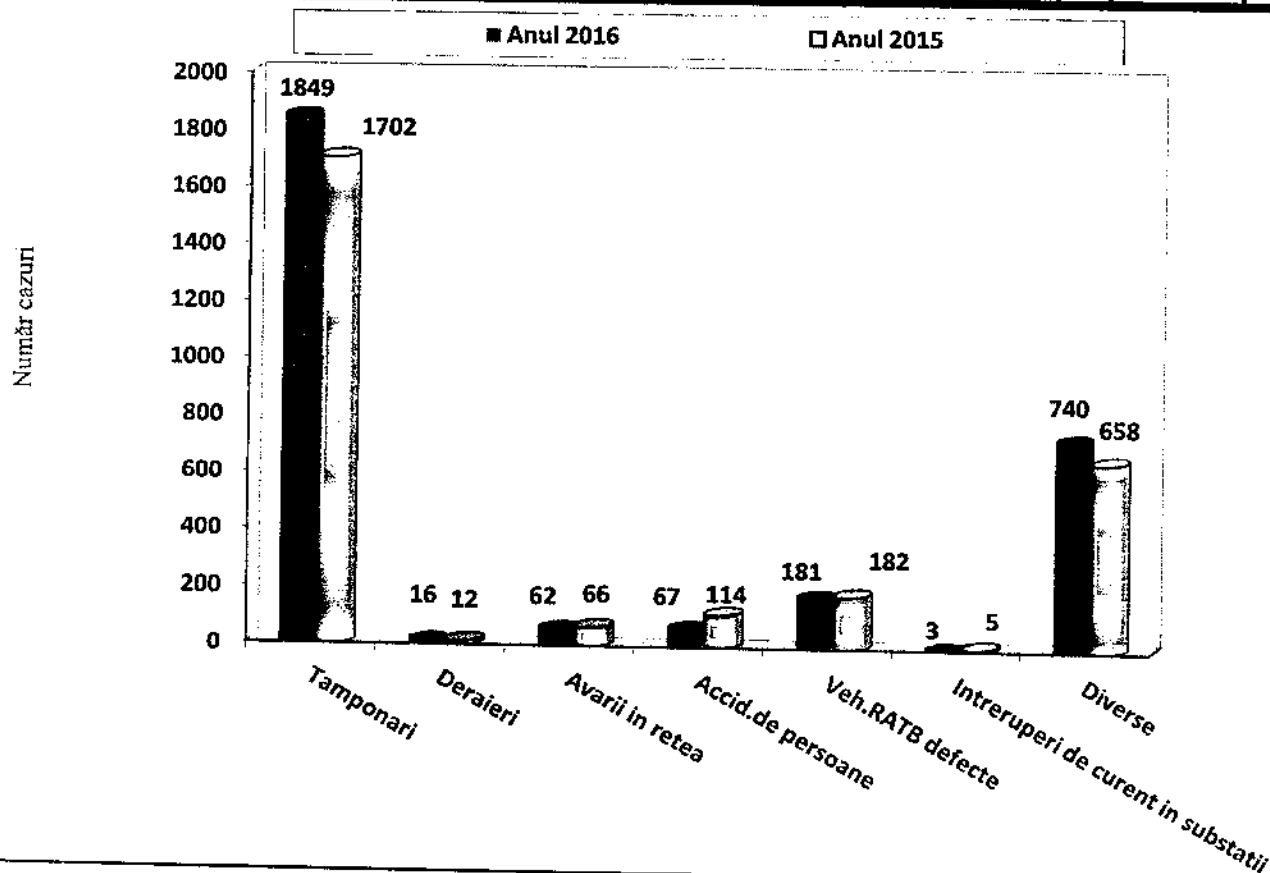
3.22. Consumuri specifice de combustibili și energie

Sursă energie	UM	Anul 2016	Anul 2015	% ±
1. Energie electrică de tracțiune	kwh/km.	2,824	2,794	+ 1,07
	kwh/loc. km.	0,02	0,02	-
	kwh/căl.	0,32	0,32	-
2. Carburanți	litri /km.	0,38	0,37	+ 2,70
	litri /loc. km.	0,004	0,004	-
	litri /căl.	0,09	0,08	+ 12,50

4. EVENIMENTE DE CIRCULAȚIE

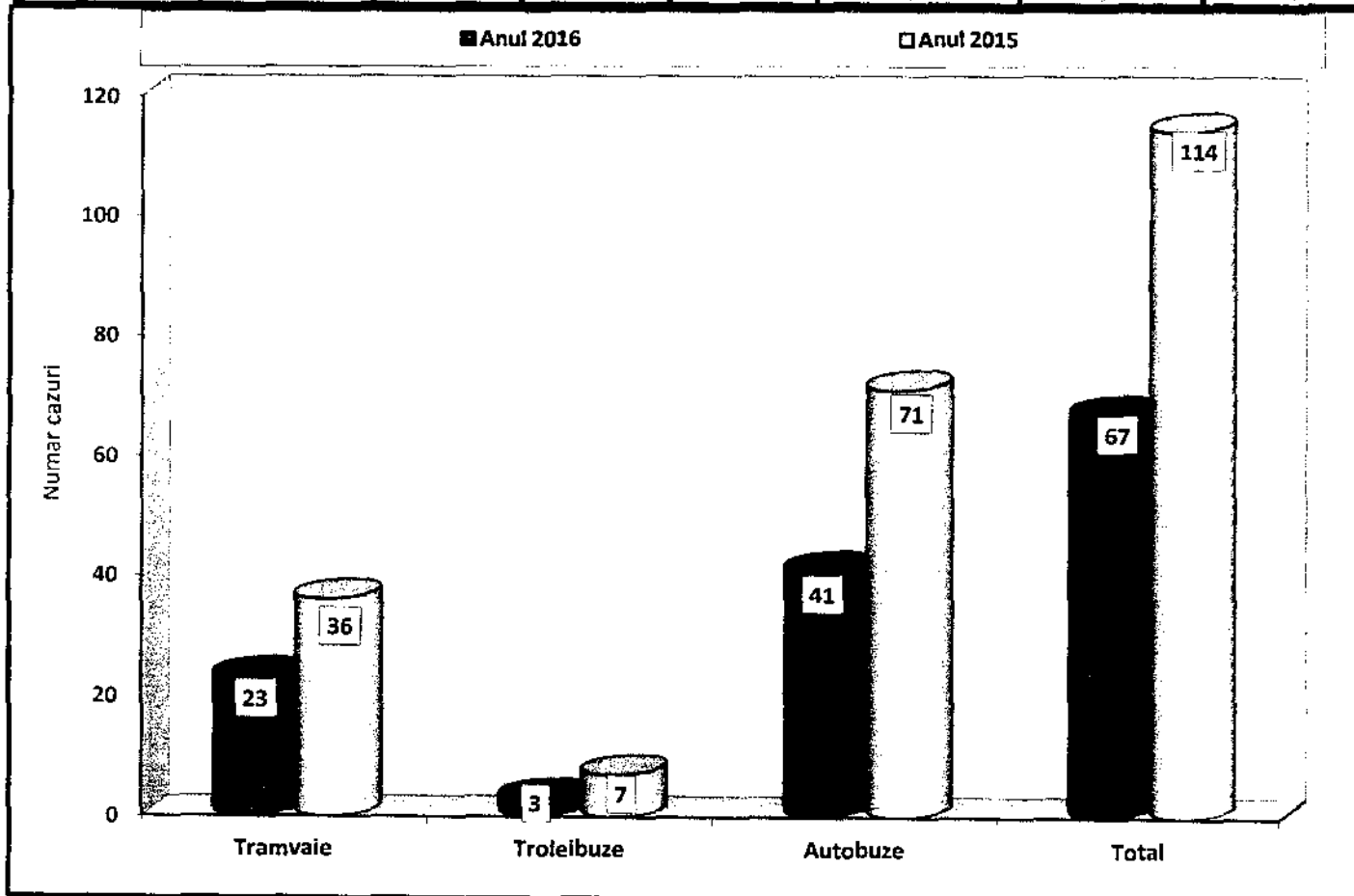
4.1. Structura evenimentelor de circulație

Categoria evenimentelor	Număr cazuri		% ±	Nr. cazuri la 10 ⁶ km.		% ±	Timp imobilizare (ore*veh.blocate)		% ±
	Anul 2016	Anul 2015		Anul 2016	Anul 2015		Anul 2016	Anul 2015	
Tamponări	1.849	1.702	+ 8,64	25,66	23,11	+ 11,03	184	432	- 57,41
Deraieri	16	12	+ 33,33	0,93	0,67	+ 38,81	158	117	+ 35,04
Avarii în rețeaua de contact	62	66	- 6,06	2,36	2,41	- 2,07	814	2.032	- 59,94
Accidente de persoane	67	114	- 41,23	0,93	1,55	- 40,00	1.317	703	+ 87,34
Vehicule R.A.T.B. rămase defecte pe linie	181	182	- 0,55	2,51	2,47	+ 1,62	485	612	- 20,75
Întreruperi de curent în substații de tensiune	3	5	- 40,00	0,11	0,18	- 38,89	35	129	- 72,87
Diverse	740	658	+ 12,46	10,27	8,93	+ 15,01	4.175	4.540	- 8,04
Total	2.918	2.739	+ 6,53	40,49	37,19	+ 8,87	7.168	8.565	- 16,31



4.2. Accidente de persoane

Tipul de vehicul	Clasificare	Număr cazuri		% ±	Nr cazuri la 10 ⁶ veh.km		% ±
		Anul 2016	Anul 2015		Anul 2016	Anul 2015	
Tramvaie	Ușor	11	22	- 50,00	0,64	1,24	- 48,39
	Grav	10	10	-	0,58	0,56	+ 3,57
	Mortal	2	4	- 50,00	0,12	0,22	- 45,45
	Total:	23	36	- 36,11	1,33	2,02	- 34,16
Troleibuze	Ușor	2	6	- 66,67	0,22	0,62	- 64,52
	Grav	1	1	-	0,11	0,10	-10,00
	Mortal	0	0	-	0	0	-
	Total:	3	7	- 57,14	0,34	0,73	- 53,42
Autobuze	Ușor	35	57	- 38,60	0,76	1,23	- 38,21
	Grav	6	13	- 53,85	0,13	0,28	- 53,57
	Mortal	0	1	- 100,00	0	0,02	- 100,00
	Total:	41	71	- 42,25	0,89	1,53	- 41,83
Total transport in comun	Ușor	48	85	- 43,53	0,67	1,15	- 41,74
	Grav	17	24	- 29,17	0,24	0,33	- 27,27
	Mortal	2	5	- 60,00	0,03	0,07	- 57,14
	Total	67	114	- 41,23	0,93	1,55	- 40,00



5. COMERCIAL

5.1. Oferta tarifară pentru titlurile de călătorie pe liniile urbane

I. OFERTA R.A.T.B.	Tarif integral	Tarif redus 50% *
A) ABONAMENTE LUNARE NOMINALE		
1. Abonament lunar valabil pe UNA LINIE URBANĂ	30,00 lei	15,00 lei
2. Abonament lunar valabil pe DOUĂ LINII URBANE	35,00 lei	17,50 lei
3. Abonament lunar valabil pe TOATE LINIILE URBANE	50,00 lei	25,00 lei
B) ABONAMENTE LUNARE NENOMINALE		
1. Abonament lunar valabil pe UNA LINIE URBANĂ	40,00 lei	-
2. Abonament lunar valabil pe DOUĂ LINII URBANE	50,00 lei	-
3. Abonament lunar valabil pe TOATE LINIILE URBANE	80,00 LEI	-
C) ABONAMENTE FRACTIONATE		
1. Abonament valabil 1 zi pe toate liniile urbane	8,00 lei	-
2. Abonament valabil 7 zile pe toate liniile urbane	17,00 lei	-
3. Abonament valabil 15 zile, pe toate liniile urbane	25,00 lei	-
D) EXPRES 780; 783		
1. Abonament lunar	80,00 lei	-
2. 10 călătorii	27,00 lei	-
3. 2 călătorii	7,00 lei	-
E) PORTOFEL ELECTRONIC * poate fi folosit pentru plata călătoriilor efectuate la R.A.T.B. * la emiterea cardului Activ nominal, suma minimă ce poate fi încărcată este de 15,00 lei, iar cea maximă 50 lei * la emiterea cardului Activ nenominal suma minimă ce poate fi încărcată este de 2,60 lei, iar cea maximă 50 lei		
F) CĂLĂTORII		
I. Una călătorie urbană (card Activ - opțiunea PORTOFEL ELECTRONIC sau card Multiplu - se încarcă minim 2 călătorii)	1,30 lei	
II. LINIA TURISTICĂ - legitimație turist 1 zi (valabilitate 24 h. de la prima validare)	25 lei / adult 10 lei / copil 7-14 ani	
SUPRATAXA pentru persoanele care călătoresc fără titlu de călătorie valabil este de 50 lei / caz		

NOTĂ:

Cardul Activ nominal la prima emisie este gratuit (la a doua emisie se achită 4,70 lei - contravaloarea suportului și personalizarea acestuia).

La emisia cardului Activ nenominal se achită contravaloarea suportului în valoare de 3,70 lei.

La procurarea cardului Multiplu se achită contravaloarea suportului de 1,60 lei.

Cardul nenominal și cel Multiplu sunt transmisibile.

Cardul Multiplu nu este reîncărcabil.

Cardul nenominal nu se translatează.

5.2. Oferta tarifară pentru titlurile de călătorie pe liniile preorășenești

OFERTA R.A.T.B.	Tarif integral	Tarif redus 50% *
O călătorie preorășenească	1,50 lei	-
Abonament lunar valabil pe una linie preorășenească	35,00 lei	17,50 lei
Abonament lunar valabil pe două linii (una linie preorășenească + una linie urbană)	95,00 lei	47,50 lei
Abonament lunar valabil pe liniile preorășenești și pe toate liniile urbane	125,00 lei	62,50 lei

* **Categoriile de persoane care beneficiază de reduceri cu 50% pentru abonamentele lunare**, conform H.G. nr. 309 / 1996 și a Normelor aprobate prin Ordinul Ministerului Educației, Cercetării, Tineretului și Sportului nr. 4.055 / 1996, H.C.L.M.B. nr. 54 / 1994, H.G. nr. 1.364 / 04.10.2006, Legea nr. 282 / 2005, H.C.G.M.B. nr. 129 / 1996 :

- elevii și studenții români din învățământul de stat, cursuri de zi, care studiază la instituțiile de învățământ cu sediul în București ;
- pensionarii cu domiciliul în provincie ;
- donatorii de sânge.

Categoriile de persoane care beneficiază de gratuitate, conform Legilor nr. 189 / 2000, 118 / 1990, 341 / 2004, O.U.G. nr. 71 / 2008, H.C.G.M.B. nr. 139 / 2006, Legea 448 / 2006 și Ordinul 62 / 2007:


- copiii cu vârsta sub 7 ani;
- veteranii de război;
- eroii și urmașii celor răniți sau decedați în Revoluția din Decembrie 1989;
- persoanele persecutate din motive politice, dislocați, deportați;
- foștii deținuți politici;
- persoanele cu handicap grav sau accentuat și asistenții acestora;
- toate categoriile de pensionari cu domiciliul stabil în București.

În conformitate cu prevederile H.C.G.M.B. nr. 139 / 2006, gratuitățile acordate diferitelor categorii de călători nu sunt valabile și pe liniile EXPRES de autobuze 780 și 783.

5.3. Încasări din vânzarea titlurilor de călătorie și servicii

(mii lei / mii EURO)

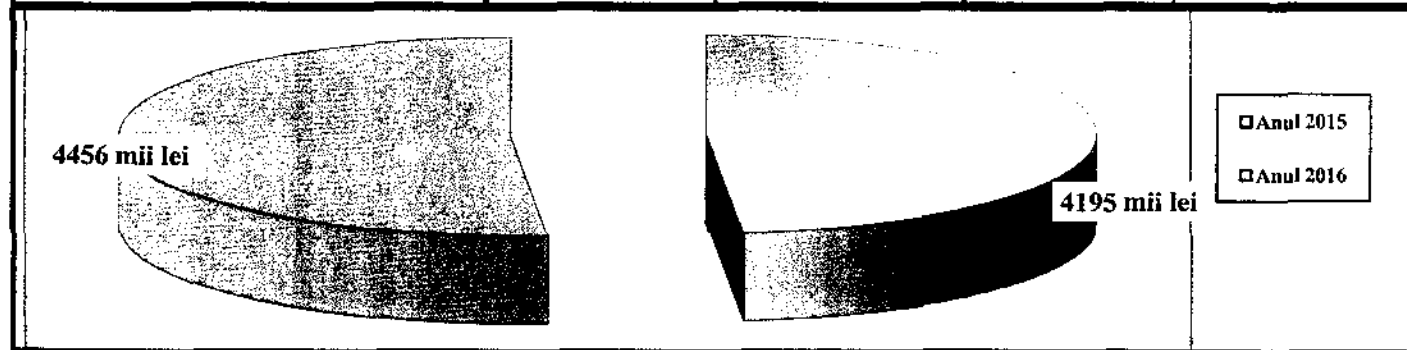
Titlul de călătorie și servicii		Anul 2016	Anul 2015
Abonamente (inclusiv expres)		99.641,02 / 21.947,36	102.283,53 / 22.629,10
Portofel electronic		64.924,91 / 14.300,64	64.394,47 / 14.246,56
Călătorii electronice	Expres	2.072,77 / 456,56	1.757,05 / 388,73
	Urban	1.996,15 / 439,68	1.747,35 / 386,58
	Preorășenești	6,60 / 1,45	5,52 / 1,22
Pachete electronice - preîncărcate	Expres	40,34 / 8,89	19,08 / 4,22
	Urban	33,02 / 7,27	14,75 / 3,26
	Preorășenești	0,03 / 0,007	-
Titluri linia turistică	Adult	1.224,23 / 269,65	967,37 / 214,02
	Copil	56,96 / 12,55	42,38 / 9,38
BCR+BRD		581,69 / 128,13	44,89 / 9,93
Personalizari		56,15 / 12,37	52,53 / 11,62
Altele (copii doc, set vederi, dif.tarif)		2,91 / 0,64	3,34 / 0,74
Contravaloare carduri		2.607,95 / 574,44	2.234,15 / 494,28
TOTAL		173.244,73 / 38.159,63	173.566,41 / 38.399,64



5.3.1. Incasări din amenzile aplicate călătorilor fără legitimații de călătorie valabile

(mii lei / mii EURO)

Categoría	Anul 2016		Anul 2015	
	Nr. cazuri	Valoare	Nr. cazuri	Valoare
- Suprataxă încasată în vehicule	82.108	4.105,40 / 904,27	75.060	3.753,00 / 830,31
- Suprataxă încasată la C.E.R.C.	6.282	314,10 / 69,19	7.351	367,55 / 81,32
- Suprataxă încasată prin mandate postale *		36,54 / 8,05		74,41 / 16,46
Total	88.390	4.456,04 / 981,51	82.411	4.194,96 / 928,09



* în cazul mandatelor poștale este trecută valoarea, întrucât s-au încasat sume care variază între 25 și 150 lei.

6. BUGETUL DE VENITURI SI CHELTUIELI

6.1. Bugetul de venituri și cheltuieli (preliminat)

31.12.2016 - 1 EURO = 4,54 lei

31.12.2015 - 1 EURO = 4,52 lei

(mii lei / mii EURO)

	Anul 2016			Anul 2015		
	VENITURI inclusiv subvenția	CHELTUIELI	REZULTATE	VENITURI inclusiv subvenția	CHELTUIELI	REZULTATE
I. Activitatea de Transport urban de persoane	862.438/ 189.964	862.503/ 189.979	- 65 / - 14	804.419 / 177.969	804.486/ 177.984	- 67/ - 15
din care:						
Depouri	413.970 / 91.183	443.850 / 97.764	- 29.880 / - 6.581	436.904 / 96.660	401.806 / 88.895	35.098 / 7.765
Autobaze	448.468 / 98.781	418.653/ 92.214	29.815 / 6.567	367.515 / 81.309	402.680 / 89.088	- 35.165 / - 7.780
II. Producția industrială	8.062 / 1.776	7.997 / 1.761	65 / 14	10.674 / 2.362	10.607 / 2.347	67 / 15
Total	870.500 / 191.740	870.500 / 191.740	0 / 0	815.093 / 180.330	815.093 / 180.330	0 / 0

6.2. Costuri totale (transport în comun) - preliminar

(mii lei / mii EURO)

Tipul de vehicul	Anul 2016	Anul 2015
Tramvaie	342.391 / 75.417	304.304 / 67.324
Troleibuze	101.459 / 22.348	97.502 / 21.571
Autobuze	418.653 / 92.214	402.680 / 89.088
Total	862.503 / 189.979	804.486 / 177.984

6.3. Costuri specifice (preliminar)

Tipul de vehicul	Lei / EURO pe veh-km		Lei / EURO pe călătorie	
	Anul 2016	Anul 2015	Anul 2016	Anul 2015
Tramvaie	19,58 / 4,31	16,95 / 3,75	1,77 / 0,39	1,54 / 0,34
Troleibuze	11,22 / 2,47	10,03 / 2,22	2,36 / 0,52	2,21 / 0,49
Autobuze	9,08 / 2,00	8,65 / 1,91	2,07 / 0,46	1,95 / 0,43
Total	11,88 / 2,62	10,84 / 2,40	1,97 / 0,43	1,80 / 0,40

6.4. Costuri pe elemente (preliminar)

(mii lei / mii EURO)

Elemente de cost	Anul 2016				Anul 2015			
	Tramvaie	Troleibuze	Autobuze	Total	Tramvaie	Troleibuze	Autobuze	Total
% din total								
Materii prime	10.177 / 2.242	3.393 / 747	14.700 / 3.238	28.270 / 6.227	10.539 / 2.332	2.836 / 627	11.857 / 2.623	25.232 / 5.582
% față de total	2,97	3,34	3,51	3,28	3,46	2,91	2,94	3,14
Combust. și energie electrică	23.266 / 5.125	6.218 / 1.370	77.350 / 17.037	106.834 / 23.532	25.684 / 5.682	6.921 / 1.531	86.712 / 19.184	119.317 / 26.398
% față de total	6,80	6,13	18,48	12,39	8,44	7,10	21,53	14,83
Amortisment și fonduri fixe	66.788 / 14.711	8.015 / 1.765	58.773 / 12.946	133.576 / 29.422	67.256 / 14.880	16.745 / 3.705	78.392 / 17.343	162.393 / 35.928
% față de total	19,51	7,90	14,04	15,49	22,10	17,17	19,47	20,19
Lucrări de reparații și serv.	3.105 / 684	1.137 / 250	4.019 / 885	8.261 / 1.820	2.863 / 633	928 / 205	4.754 / 1.052	8.544 / 1.890
% față de total	0,91	1,12	0,96	0,96	0,94	0,95	1,18	1,06
Chelt. de pers.	193.525 / 42.627	72.572 / 15.985	217.715 / 47.955	483.812 / 106.567	185.260 / 40.987	67.229 / 14.874	207.931 / 46.002	460.420 / 101.863
% față de total	56,52	71,53	52,00	56,09	60,88	68,95	51,64	57,23
Impozite și alte taxe	44.382 / 9.776	9.870 / 2.174	44.948 / 9.900	99.200 / 21.850	10.764 / 2.381	2.413 / 534	11.097 / 2.455	24.274 / 5.370
% față de total	12,96	9,73	10,74	11,50	3,54	2,47	2,76	3,02
Chelt. financiare și alte chelt. de exploatare	1.148 / 253	254 / 56	1.148 / 253	2.550 / 562	1.938 / 429	430 / 95	1.937 / 429	4.305 / 952
% față de total	0,34	0,25	0,27	0,30	0,64	0,44	0,48	0,54
TOTAL	342.391 / 75.417	101.459 / 22.348	418.653 / 92.214	862.503 / 189.979	304.304 / 67.324	97.502 / 21.571	402.680 / 89.088	804.486 / 177.983
% din total	100,00	100,00	100,00	100,00	100,00	100,00	100,00	100,00

6.5. Subvenție (preliminat)

(mii lei / mii EURO)

	Anul 2016	% subv. / venituri	% subv. / costuri	Anul 2015	% subv. / venituri	% subv. / costuri
Venituri transport urban	862.438 / 189.964	68,76		804.419 / 177.969	62,69	
Costuri transport urban	862.503 / 189.979		68,76	804.486 / 177.984		62,69
Subvenție primită	593.000 / 130.617			504.265 / 111.563		

6.6. Venituri specifice (fără subvenție) – preliminar

Tipul de vehicul	Lei / EURO pe veh-km**		Lei / EURO pe călătorie	
	Anul 2016	Anul 2015	Anul 2016	Anul 2015
Tramvaie*	5,55 / 1,22	7,27 / 1,61	0,50 / 0,11	0,66 / 0,15
Troleibuze	3,57 / 0,79	2,99 / 0,66	0,75 / 0,17	0,65 / 0,14
Autobuze	3,03 / 0,67	3,02 / 0,67	0,69 / 0,15	0,68 / 0,15
Total	3,70 / 0,82	4,04 / 0,89	0,61 / 0,13	0,67 / 0,15

* S-au luat în calcul și km. efectuați de remorci

** S-au luat în calcul km. totali realizați

$$\frac{\text{Venituri specifice (lei / km.)}}{\text{Costuri (lei / km.)}} = 0,31$$

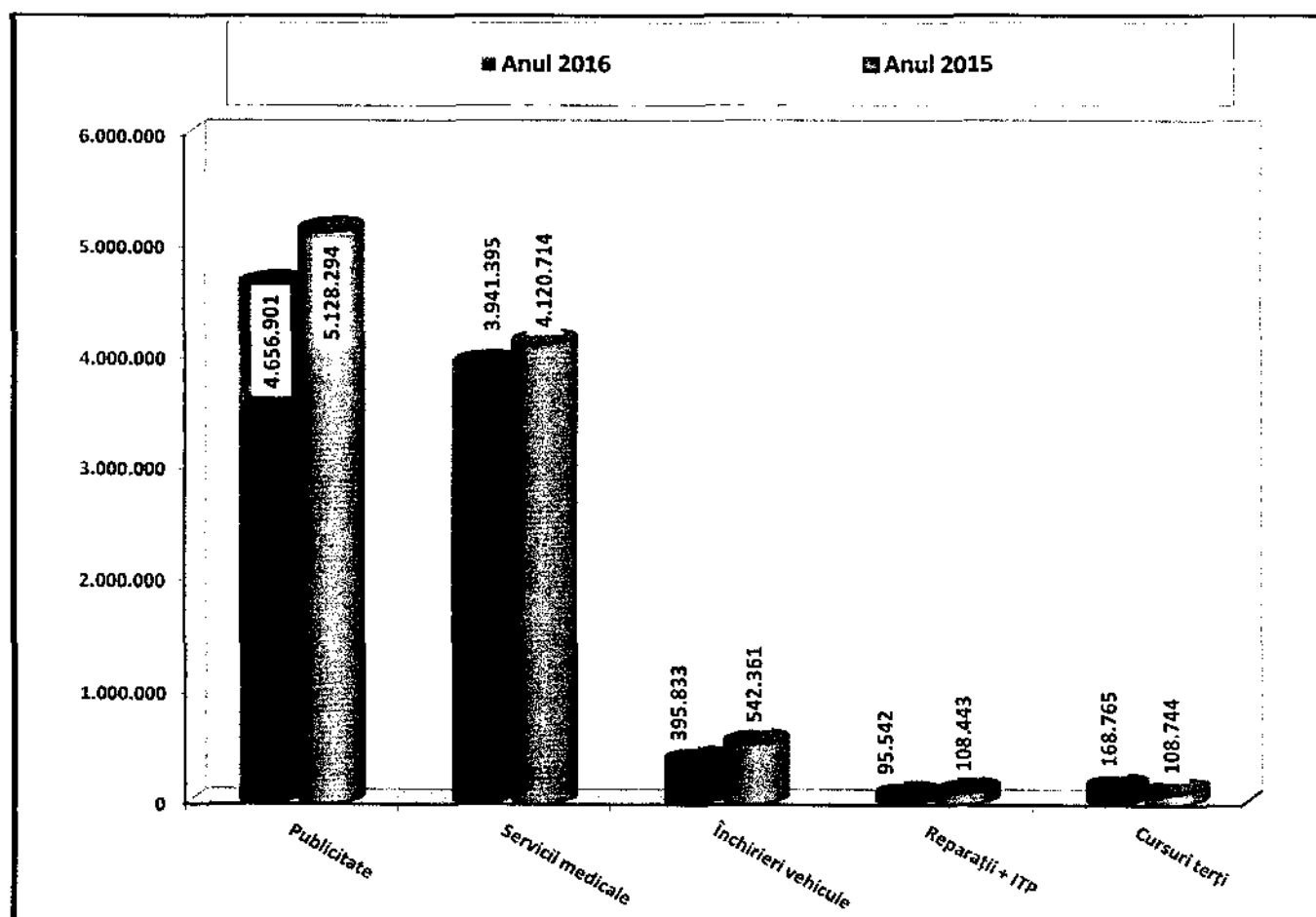
6.7. Venituri din activități conexe - Surse proprii

(lei)

Activități conexe	Anul 2016	Anul 2015	± %
Publicitate*	4.656.901	5.128.294	- 9,19
Servicii medicale prestate către terți	3.941.395	4.120.714	- 4,35
Închirieri vehicule	395.833	542.361	- 27,02
Reparații autovehicule + ITP-uri clienți externi	95.542	108.443	- 11,90
Cursuri obținere "Permis de conducere" **	151.718	103.109	+ 47,14
Cursuri obținere "Certificat Calificare Profesională Continuă" **	17.047	5.635	+ 202,52

* Reclame pe vehicule, stâlpi de susținere rețea energetică, centre de comercializare titluri de călătorie și afișe în interiorul vehiculelor

** Cursuri efectuate de clienți externi în cadrul "Centrului de Pregătire și Perfecționare a Personalului din Transporturile Rutiere RATB, respectiv Școlii de conducători auto RATB"



6.8. Investiții

31.12.2016 - 1 EURO = 4,54 lei

31.12.2015 - 1 EURO = 4,52 lei

(lei / EURO)

	Anul 2016	Anul 2015
Total, din care :	12.295.221,02 / 2.708.198,46	12.155.847,91 / 2.689.346,88
- C + M	168.471,47 / 37.108,25	0
- Utilaje	1.481.535,28 / 326.329,36	46.531,20 / 10.294,51
- Alte dotări	2.452.826,79 / 540.270,22	1.688.887,71 / 373.647,72
- Alte cheltuieli	233.192,04 / 51.363,89	77.990,00 / 17.254,42
- Mijloace de transport	7.959.195,44 / 1.753.126,75	10.342.439,00 / 2.288.150,22

Toate valorile conțin TVA

7. PERSONAL

7.1. Efectivul și fluctuația personalului

(număr)

	31 dec. 2016	31 dec. 2015	±
Total salariați	10.174	10.038	+ 136
Angajări	800	108	+ 692
Desfaceri contracte de muncă	664	667	- 3

7.2. Mișcarea personalului

Categoria	Existent 31.12.2015	Intrări		Ieșiri personal		Existent 31.12.2016
		Angajari	Miscare interna	Desfaceri CIM	Miscare interna	
Total personal din care	10.038	800	720	664	720	10.174
- TESA	1.057	59	129	78	100	1.067
- Maistri	151	-	13	10	1	153
- Personal medical	119	4	2	9	3	113
- Muncitori din care	8.711	737	576	567	616	8.841
cond. tramvaie	872	14	4	34	8	848
cond. troleibuze	577	-	3	22	11	547
cond. autobuze	2.278	277	18	152	22	2.399
Rest personal	4.984	446	551	359	575	5.047

7.3. Perfecționarea conducătorilor de vehicule

Tipul de vehicul	Anul 2016		Anul 2015	
	Nr. conducători	Ore	Nr. conducători	Ore
Tramvaie	578	17.632	496	19.120
Troleibuze	550	13.176	278	10.864
Autobuze	1.564	58.064	874	26.600
Total	2.692	88.872	1.648	56.584

7.4. Accidente de muncă

(număr)

Unitatea	Anul 2016					Anul 2015				
	C	M	INV	ITM	Total	C	M	INV	ITM	Total
DE - DTE				9	9				7	7
DE - DTA				8	8				3	3
D Infrast.				5	5				1	1
Uzina de Reparații				2	2					
SDC				-	-					
Serv. Vânzare				3	3					
Serv. Control				3	3				3	3
Direcția R.A.T.B.				1	1					
TOTAL :				31	31				14	14

NOTĂ : C = colective ; M = mortale ; INV = invaliditate ; ITM = incapacitate temporară de muncă

8. SCRISORI ȘI AUDIENȚE

(număr)

Categoria	Anul 2016	Anul 2015
Reclamații, sugestii, solicitări date (prin intermediul site-ului, telefonic, scrisori, fax)	10.823	12.070
Apeluri primite la nr. tel. 9391 - Informații RATB	52.850	52.547
Audiențe	113	142

9. ASISTENȚĂ MEDICALĂ

	(număr)	
	Anul 2016	Anul 2015
Consultații (medici specialişti), din care:	69.530	55.070
Consultații profilactice	60.794	48.943
Electrocardiograme efective	6.968	9.503
Probe ventilatorii pulmonare (spirometrii)	10	43
Audiometrii	1.029	1.262
Radioscopii	727	840
Radiografii	1.395	1.118
Probe de laborator	422.796	182.829

10. ACTIVITATEA SPORTIVĂ

BAZA MATERIALĂ

Complexul Sportiv R.A.T.B. (Centrul de Sănătate prin Mișcare - Trapezului) 1

Terenuri în aer liber :

- fotbal redus pe iarbă sintetică 2
- tenis pe zgură 3
- tenis pe iarbă sintetică 1
- tenis - zid de antrenament 1
- fotbal - tenis pe iarbă sintetică 1
- volei și baschet (2 panouri) pe covor sintetic 1
- tenis de masă (mese din beton) 2
- teren petanque 2
- panou darts 1

Săli de practică sportivă :

- săli fitness/forță 4
- sală arte marțiale 1
- săli șah 4
- săli tenis de masă 2
- saună 1
- vestiare 7
- grupuri sanitare 12

Muzeul R.A.T.B. - săli 7

ACTIVITĂȚI SPORTIVE sub deviza “ SĂNĂTATE PRIN MIȘCARE”

Activități sportive cuprinse în programul “Sportul Pentru Toți” destinate salariaților regiei :

- Ziua Transportatorului: fotbal, șah, tenis, tenis de masă, tenis-fotbal, table, volei, arte marțiale, darts, petanque, baschet (iunie);
- Cupa R.A.T.B. la: șah - individual (martie); tenis de masă - individual ediția a XVI-a (martie);
- Supercupa R.A.T.B. la fotbal (octombrie);
- Participarea la “Liga Companiilor” la fotbal (septembrie 2016 – iunie 2017);
- Cupa “Libertatea” la fotbal (aprilie - octombrie);
- Cupa “STB” la fotbal (martie - aprilie);

Activități sportive cuprinse în programul “Fun - Sport” pentru copiii salariaților :

- Centre de pregătire și formare pentru copii și juniori la: șah, arte marțiale, tenis, volei;
- Centrul de vacanță pentru copii;
- Acțiuni permanente de depistare, inițiere și formare sportivă în rândul copiilor de salariați R.A.T.B., la secțiile tradiționale: tenis, șah, arte marțiale, volei;

Alte activități sportive

- Acțiuni organizate de Asociația Sportivă R.A.T.B., în colaborare cu : Federația Română Sportul Pentru Toți și DSTMB – “Ziua porților deschise” dedicată copiilor (iulie - august); FR ȘAH – festivalul de șah Memorial “Victor Ciocîltea”, ediția XXXII (februarie – martie);
- Organizarea pregătirii fizice pentru angajații Serviciului Pază și Protecție R.A.T.B.;
- Organizarea unui curs de autoapărare pentru angajații Serviciului Control R.A.T.B.;
- Acțiuni sportive destinate persoanelor de vârstă a III-a (pensionari R.A.T.B.);
- Pentru obținerea de venituri suplimentare se organizează cursuri pentru terți, contra cost și se închiriază terților, tot contra cost spațiile sportive, pe perioadele în care acestea nu sunt solicitate de angajații R.A.T.B. și familiile acestora;
- Pentru obținerea de venituri se strâng adeziuni de la membri susținători ai AS.
- Numărul participanților care desfășoară activitate sportivă la AS a fost de peste 2.500 de persoane.
- Publicitatea se realizează prin afișaj și pe internet.

**DIRECȚIA EXPLOATARE
SERVICIUL PROGRAMARE
BIROUL TRASEE**